

国际经贸规则量化分析报告 | 2023 年第 4 期（总第 10 期）



# 国际经贸规则量化分析报告

Quantitative Analysis Report on International Economic and Trade Rules

## 国际经贸规则量化分析报告 | 英国加入 CPTPP: 脱欧以来最大的贸易协定 | 2023 年第 4 期（总 第 10 期）

对外经济贸易大学中国世界贸易组织研究院

国际经贸规则量化分析团队

2023 年 5 月

# 本期目录导读

1. 英国加入 CPTPP 概率预测回顾
2. 英国与 CPTPP 原有成员的贸易与投资情况
3. 英国与 CPTPP 原有成员达成双边 FTA 和 BIT 情况
4. 英国为加入 CPTPP 所愿意做出的承诺
5. 加入 CPTPP 对英国经济和中英经贸合作的可能影响
6. 还有哪些经济体可能加入 CPTPP?
7. 英国加入 CPTPP 对后来者的启示

编者按：北京时间3月31日，英国首相苏纳克宣布，英国已获准加入全面与进步跨太平洋伙伴关系协定（CPTPP），并表示这是英国自脱欧以来加入的最大的贸易协定。自此，英国将成为CPTPP的第十二个成员国，同时也是CPTPP的第一个非创始成员国和非亚太地区成员国。英国申请并成功获准加入CPTPP有何背景？做出了哪些承诺？会产生怎样的影响？还有哪些国家有可能加入CPTPP？英国的加入对这些国家有何启示？本期国际经贸规则量化分析报告将对上述问题展开解读，以飨读者。

## 1.英国加入 CPTPP 概率预测回顾

此次英国成功获准加入 CPTPP，很好地验证了我们此前的预测。在 2023 年第 1 期(总第 7 期)国际经贸规则量化分析报告[《哪些经济体可能加入 CPTPP？基于机器学习的预测分析》](#)当中，我们采用机器学习的方法预测了 7 个经济体加入 CPTPP 的概率，并将英国加入 CPTPP 的可能性排在第一位。我们在上述报告中指出，英国加入 CPTPP 的概率为高等级，这主要有两方面原因：一方面，英国表现出了加入 CPTPP 的强烈意愿。2021 年 2 月，英国就已经向 CPTPP 提交了正式申请，成为第 1 个申请加入 CPTPP 的非创始国家。就谈判基础而言，英国已经与 CPTPP 成员中的日本、加拿大、智利、墨西哥、秘鲁、新加坡和越南等国生效了自由贸易协定，具备良好的谈判基础。就谈判过程而言，CPTPP 成员国一致判定英国符合电子商务和知识产权等规则，并且英国在关税大幅减让、市场监管透明度、公平贸易等方面并不存在实质性的阻碍。就谈判策略而言，英国方面表现积极，并就加入 CPTPP 对英国投资、贸易、消费、就业、环境与劳工等方面的经济效益进行了正面评估。就自由贸易协定战略而言，英国在东亚和东南亚地区的伙伴数量相对较少，加入 CPTPP 符合英国战略意义。另一方面，CPTPP 成员国也对英国加入持开放态度。英国不仅是第一个申请加入 CPTPP 的非创始国家，在成功加入 CPTPP 后，英国也是仅次于日本的第二大经济体。吸纳英国加入 CPTPP，有助于扩大 CPTPP 的经济实力和影响力，对 CPTPP 原有成员是有利的。

## 2.英国与 CPTPP 原有成员的贸易与投资情况

### (1) 贸易情况分析

2021年，英国对 CPTPP 原有 11 个成员国的出口额为 339 亿美元，进口额为 446 亿美元。具体地，英国在 CPTPP 内部最大的出口目的国为日本，2021 年出口额为 76 亿美元；第二、三大出口目的国为新加坡和加拿大，2021 年出口额分别为 72 亿美元和 70 亿美元。英国在 CPTPP 内部最大的进口来源国为加拿大，2021 年进口额为 132 亿美元；第二、三大进口来源国为日本和越南，2021 年进口额分别为 104 亿美元和 58 亿美元。英国与 CPTPP 原有成员总体的贸易联系情况参见下图 1。

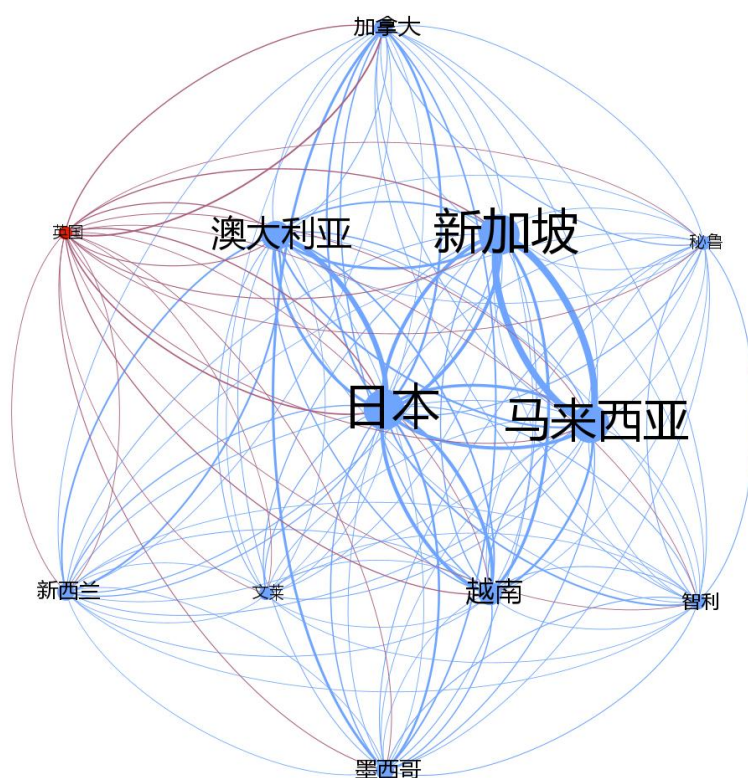


图 1 2021 年英国与 CPTPP 原有成员贸易网络图

资料来源：UN Comtrade, <https://comtradeplus.un.org/>。

注：标记点与文字越大则该成员总贸易额越大，连线越粗则该进出口关系对应的贸易额越大；圆弧顺时针方向为贸易方向。红色线条代表与英国有关的进出口贸易，蓝色线条表示 CPTPP 原有成员彼此之间的进出口贸易。由于文莱、马来西亚、秘鲁、新加坡、越南均尚未汇报 2022 年的贸易数据，因此本文使用 2021 年贸易数据进行分析。

## (2) 投资情况分析

从对外直接投资来看，根据下方表 1，2021 年英国对 CPTPP 原有成员的直

接投资规模占英国对外直接投资流量的比重约 6.3%。澳大利亚、加拿大和新加坡是英国主要的投资目的地,FDI 金额分别为 445.2 亿美元、414.8 亿美元和 172.2 亿美元。

从利用外资情况看,表 1 显示,2021 年 CPTPP 原有成员对英国的直接投资占英国利用外资的比重约 8.1%。其中,日本、加拿大和新加坡是英国的主要投资来源国,OFDI 金额分别为 1211.4 亿美元、288.1 亿美元和 273.8 亿美元。

表 1 2021 年英国对 CPTPP 其他成员的 FDI 及 OFDI 情况

投资目的地/来源地	FDI (亿美元)	OFDI (亿美元)
澳大利亚	445.2	227.4
加拿大	414.8	288.1
新加坡	172.2	273.8
墨西哥	165.7	60.9
日本	50.3	1211.4
马来西亚	47.9	19.1
智利	19.1	4.2
新西兰	16.8	21.4
越南	12.5	0.3
秘鲁	9.9	0.1
文莱	未汇报	未汇报
CPTPP 总体	1354.4	2106.6
CPTPP 总体占比	6.3%	8.1%

注:2021 年英国对文莱的 FDI 与 OFDI 数据未汇报,因此表中“CPTPP 总体”不包括文莱数据。

资料来源:国际货币基金组织(IMF), <https://data.imf.org/regular.aspx?key=60564262>。

### 3. 英国与 CPTPP 原有成员达成 FTA 和 BIT 情况

从 FTA 缔约情况来看,此前英国已与加拿大、新加坡、墨西哥、日本、智利、越南和秘鲁签订了 FTA。在全球范围内,英国生效了 36 份 FTA,缔约对象主要分布于欧洲、美洲、非洲以及亚洲(如图 2 所示)。

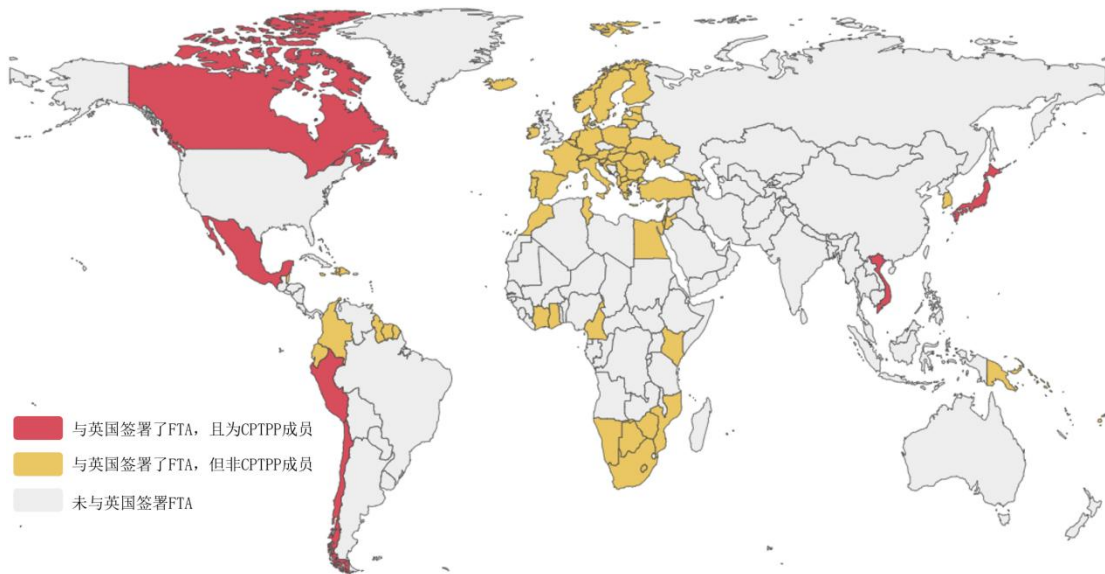


图2 英国 FTA 生效情况

资料来源：WTO RTA database。

<http://rtais.wto.org/UI/PublicSearchByMemberResult.aspx?MemberCode=826&lang=1&redirect=1>。

从 BIT 缔约情况来看，此前英国已与新加坡、墨西哥、马来西亚、智利、越南和秘鲁签订了 BIT。在全球范围内，英国目前生效了 117 份 BIT，缔约对象广泛分布于全球各地，其中中国与英国的 BIT 在 1986 年生效（如图 3 所示）。



图3 英国 BIT 生效情况

资料来源：世界银行，<https://icsid.worldbank.org/resources/databases/bilateral-investment-treaties>

## 4.英国为加入 CPTPP 所愿意做出的承诺

由于目前英国还没有签订加入 CPTPP 的正式文本，所以暂时无法获取英国对 CPTPP 其他成员所做出的确切承诺，但是根据英国国际贸易部在英国决定申请加入 CPTPP 后发布的一份官方报告，我们明确了其愿意做出的承诺的大致范围。一方面，在货物贸易、服务贸易、投资、数字贸易以及其他规则方面，英国整体上愿意承诺并维持 CPTPP 的高标准规则；另一方面，英国官方明确表示，考虑到国家与产业安全，国民保健制度、卫生服务以及药品费用等不在其承诺范围之内。此外，考虑到视听和创意产业部门对英国经济和消费者的关键作用，英国政府会确保英国的视听模式在加入 CPTPP 后得到保护。

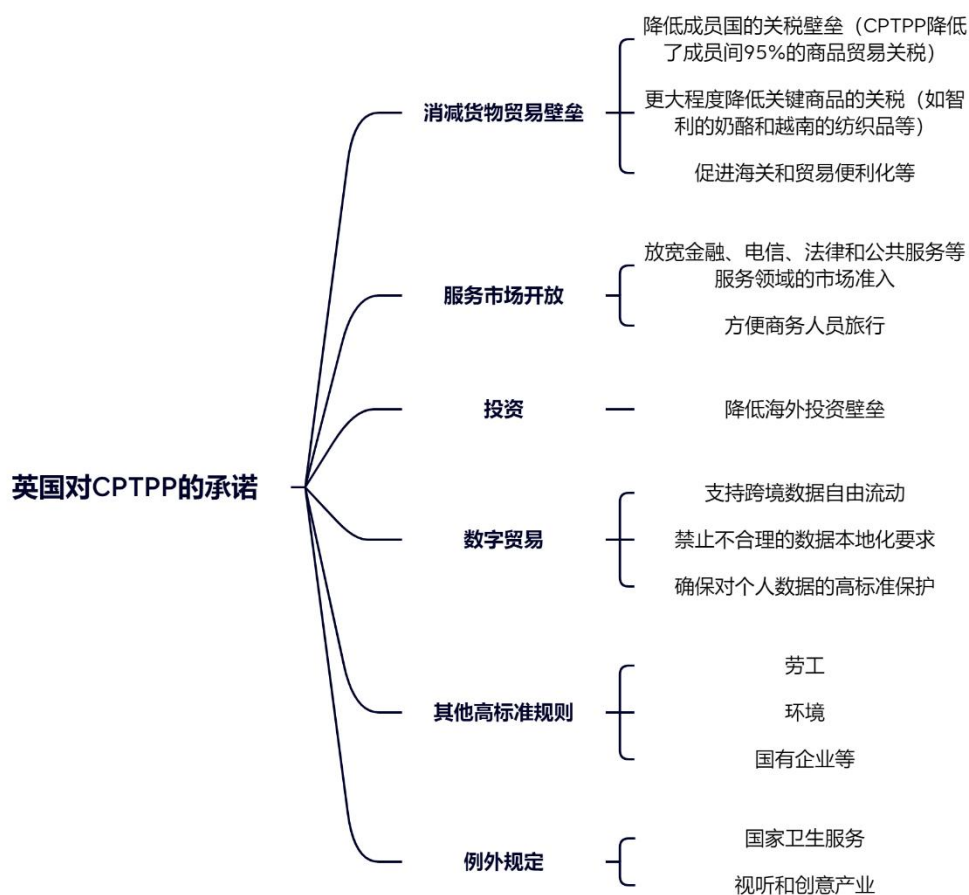


图 4 英国为加入 CPTPP 所愿意做出的承诺

资料来源：英国国际贸易部，

[https://assets.publishing.service.gov.uk/government/uploads/system/uploads/attachment\\_data/file/1027860/dit-cptpp-uk-accession-strategic-approach.pdf](https://assets.publishing.service.gov.uk/government/uploads/system/uploads/attachment_data/file/1027860/dit-cptpp-uk-accession-strategic-approach.pdf)

## 5.加入 CPTPP 对英国经济和中英经贸合作的可能影响

### (1) 对英国经济的可能影响

根据英国政府的估算，从长远来看，或在大约 15 年内，加入 CPTPP 只会令英国经济增加 0.08%，并不能弥补脱欧给英国经济增长带来的损失。华尔街日报等媒体也表示，CPTPP 旨在削减成员之间的贸易壁垒，考虑到英国此前已经与大多数 CPTPP 成员签订了贸易协议，因此 CPTPP 不太可能对英国经济产生直接的变革性影响。当然，客观来看，CPTPP 是目前高标准自贸协定的代表，英国加入其中仍将对自身经济有诸多正面作用，具体参见下方图 5。



图 5 加入 CPTPP 对英国经济可能的影响

资料来源：

<https://www.gov.uk/government/publications/comprehensive-and-progressive-agreement-for-trans-pacific-partnership-cptpp-benefits-for-the-uk/cptpp-top-10-benefits-for-the-uk>



## (2) 对中英经贸合作的潜在影响

考虑到中英之间尚未签署 FTA，英国加入 CPTPP 可能引致贸易转移效应，使得英国将部分与中国的贸易份额转移至 CPTPP 其他成员国。以越南为例，越南分别是英国电信与音响设备、家具以及鞋类进口的第三、第五以及第四贸易伙伴国，而在上述商品进口方面，中国均是英国最大的进口国（具体见图 6）。英国加入 CPTPP 后将大幅降低对越南的商品关税，这为越南出口商带来更多机会，可能会出现缔约方与非缔约方（中国与英国）的贸易部分转移到缔约方之间（英国与越南），即“贸易转移”效应。

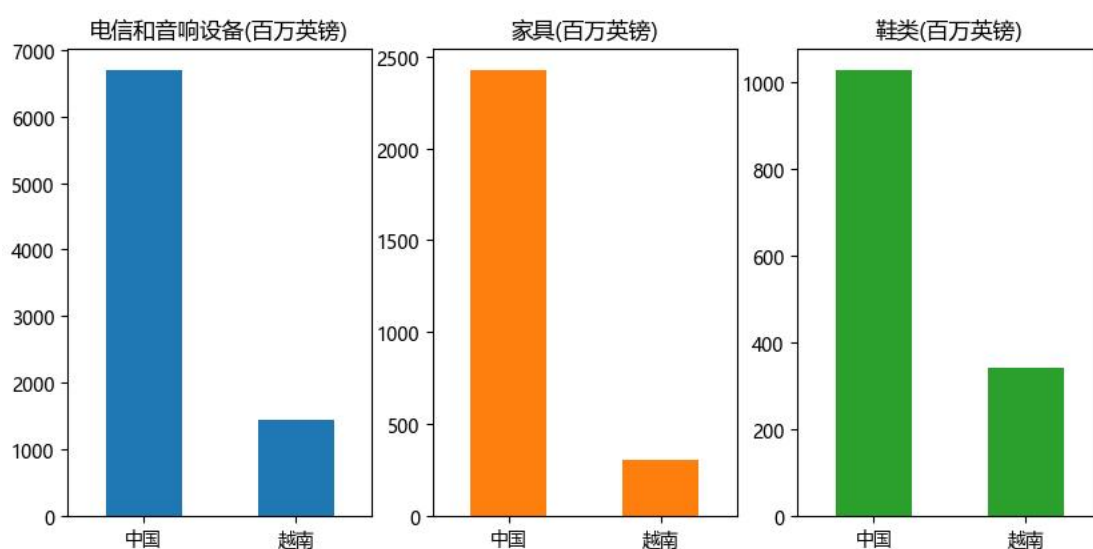


图 6 中国与越南向英国出口商品额对比

资料来源：

<https://www.ons.gov.uk/economy/nationalaccounts/balanceofpayments/articles/uktradewithchina2021/2022-06-01>

## 6. 还有哪些经济体可能加入 CPTPP?

参考此前发布的 2023 年第 1 期（总第 7 期）国际经贸规则量化分析报告《[哪些经济体可能加入 CPTPP？基于机器学习的预测分析](#)》，我们认为韩国、乌拉圭和哥斯达黎加加入 CPTPP 的概率为高等级，菲律宾和印度尼西亚加入的概率为较高等级，厄瓜多尔加入的概率为中等级（如下表 2 所示），更多分析可参考上述报告的具体内容。

表 2 申请加入和有意愿加入 CPTPP 的国家

序号	经济体	加入 CPTPP 概率	是否已申请加入
1	韩国	高	<input type="checkbox"/>
2	乌拉圭	高	<input checked="" type="checkbox"/>
3	哥斯达黎加	高	<input checked="" type="checkbox"/>
4	菲律宾	较高	<input type="checkbox"/>
5	印度尼西亚	较高	<input type="checkbox"/>
6	厄瓜多尔	中等	<input checked="" type="checkbox"/>

注：☑表示已经申请加入 CPTPP，☐表示有意愿申请加入（潜在申请者）。  
资料来源：笔者整理。

## 7.英国加入 CPTPP 对后来者的启示

英国加入 CPTPP 呈现出“有难度”和“高标准”两个特征。一方面，英国获得 CPTPP 原有 11 个成员加入准许的共识并非一帆风顺：首先是作为欧洲国家的英国与位于亚太地区的 CPTPP 原有成员之间存在较高的“冰山成本”，不符合 CPTPP “环太平洋伙伴”的初心；其次是脱欧后的英国失去了欧盟的市场规模优势。另一方面，英国的谈判和加入过程维持了 CPTPP 的高标准和高市场准入水平。CPTPP 委员会第六次会议发表的《联合公报》在最后一部分就提及“提高扩大 CPTPP 的标准”，提出有意加入 CPTPP 的经济体皆须通过严格的程序，试图将英国加入做成“样板工程”。

英国加入 CPTPP 给后来者的启示主要包括“早申请”和“多努力”。英国早于 2021 年 2 月 1 日就正式提出了加入申请，是第一个提出申请加入 CPTPP 的国家，截止目前耗时已超过两年。其他国家加入可能不得不参照英国的加入模式，特别是此次 CPTPP 扩容之后，其他国家可能要面对更加复杂、严格、耗时的过程。而且，英国为加入 CPTPP 做了很多工作。由于 CPTPP 规则要求新成员加入须原有成员全部同意，英国在加入过程中与所有成员方都进行了积极的磋商和沟通。此外，在成为 CPTPP 成员之前，英国已与 9 个 CPTPP 创始成员签有自由贸易协定，特别是在“脱欧”过渡期后与澳大利亚和新西兰签订了新的自贸协定，这使得英国更容易获取成员国一致同意和达到 CPTPP 规则要求。就后加入者而言，可以做到以下几点促进加入谈判：一是加快研究和对接 CPTPP 的“高标准”规则，完善数字贸易、国有企业、劳工标准等领域的国内制度改革，尽早达到

CPTPP 规则要求；二是在谈判中注重出价与要价的平衡，要利用好大市场优势和国际经贸合作增加谈判筹码，同时积极应对和化解 CPTPP 现有成员国的制度性权力挑战，并注意美国的间接影响，抓住战略窗口期；三是多努力多沟通，可以借鉴英国小协定推动大协定的方式（如中国可以尝试与加拿大、墨西哥、英国等国开展自贸协定谈判），尽早争取 CPTPP 成员国一致同意。

国际经贸规则量化分析报告由对外经济贸易大学中国世界贸易组织研究院刘斌研究员团队研制，运用机器学习、可视化大数据等量化方法每月定期解读最新国际经贸规则，预测未来国际经贸规则签订概率，回顾历史上具有代表性的国际经贸规则，发布国际经贸规则相关指数（WTO 和 FTA 活跃度指数等），建立公益性国际经贸规则量化分析数据库，并适时发布国际经贸规则量化分析年度报告，以满足国际经贸规则领域学术研究和政策研究等现实需求。本项目受到对外经济贸易大学“双一流”建设项目“强化中国特色新型高校智库育人功能——国际经贸规则量化分析”（78220301）、世界贸易组织教席项目、教育部哲学社会科学研究重大课题攻关项目“全球经贸规则重构背景下的 WTO 改革研究”（21JZD023）的支持、对外经济贸易大学惠园杰出学者学科团队建设项目。感谢对外经济贸易大学中国世界贸易组织研究院屠新泉院长的支持和指导。

团队负责人：刘斌（对外经济贸易大学）

团队核心成员：李川川、李建桐、秦若冰（对外经济贸易大学）

团队成员：崔楠晨（对外经济贸易大学）、吕斌（上海财经大学）、甄洋（复旦大学）、周睿强（对外经济贸易大学）、邹恬华（中国人民大学）

反馈意见、建议等事宜请联系团队邮箱：[gjjmgzlhfxtd@163.com](mailto:gjjmgzlhfxtd@163.com)

## 往期推荐

[国际经贸规则量化分析报告 | 2022 年第 1 期 \(总第 1 期\) | WTO 渔业补贴协定达成重要成果](#)

[国际经贸规则量化分析报告 | RCEP 深度解析：核心条款解读与经贸网络分析|2022 年第 2 期 \(总第 2 期\)](#)

[国际经贸规则量化分析成果：数字贸易规则与研发要素跨境流动](#)

[国际经贸规则量化分析成果：RCEP 的贸易和福利效应—基于结构模型的量化分析](#)

[国际经贸规则量化分析报告 | WTO 谈判活跃度反弹，美英 FTA 签署概率提升|2022 年第 3 期 \(总第 3 期\)](#)

[国际经贸规则量化分析报告 | WTO 服务贸易国内规制谈判：文本解析与规则对比| 2022 年第 4 期 \(总第 4 期\)](#)

[国际经贸规则量化分析报告 | RCEP 物流条款：开放程度到底有多大？ | 2022 年第 5 期 \(总第 5 期\)](#)

[国际经贸规则量化分析报告 | CPTPP 核心条款解读与经贸网络分析 | 2022 年第 6 期 \(总第 6 期\)](#)

[国际经贸规则量化分析报告 | 哪些经济体可能加入 CPTPP？基于机器学习的预测分析 | 2023 年第 1 期 \(总第 7 期\)](#)

[国际经贸规则量化分析报告 | 世贸组织成员实质性结束《投资便利化协定》文本谈判 | 2023 年第 2 期 \(总第 8 期\)](#)

[国际经贸规则量化分析报告 | RCEP 与首都经济：机遇与潜力 | 2023 年第 3 期 \(总第 9 期\)](#)